

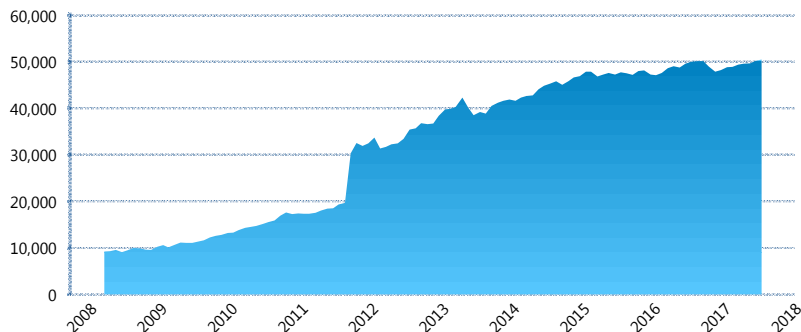
### I. INFORMACIÓN FINANCIERA

#### I) Detalles del Fondo

Detalles del Fondo	
Razón Social	Principal Siefore 3, S.A. de C.V.
Inicio de Operaciones	03/03/2008
Tipo de Fondo	Básica
Clave Bolsa	APRINB3
Activos Administrados *	50,498
ISIN	MX54AP0D0029
Comisión Anual	1.09%
Administrador	Principal Afore, S.A. de C.V.
Director General	C. Mariano Alejandro Ugarte del Solar
Presidente del Consejo	C. Alejandro Elizondo Rodríguez

#### Activos Administrados \*

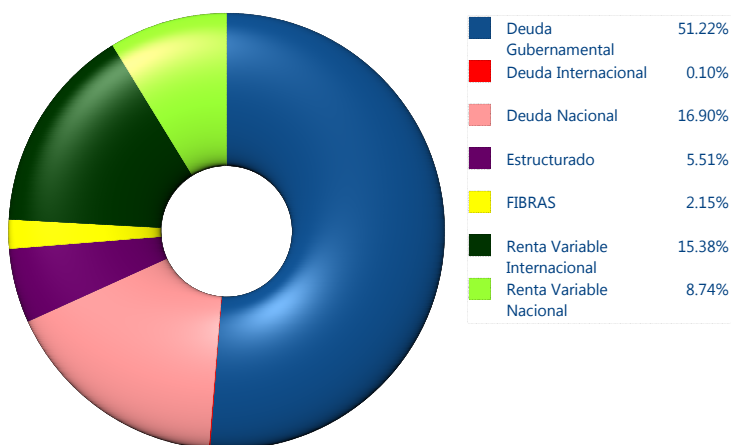
\$50,498



\*Cifras en millones de pesos

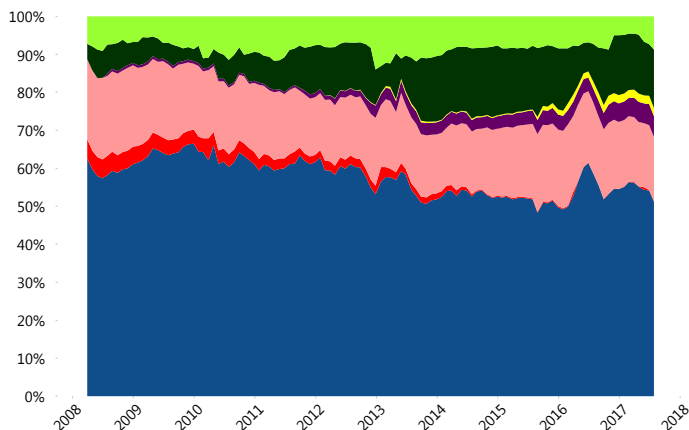
Contiene el efecto de fusiones, cortes transversales y transferencias por edad. Para mayor información consultar: <http://www.consar.gob.mx/gobmx/Aplicativo/Factsheets/EC/ECSAR.pdf>

#### II) Inversiones



Tipo de Instrumento		Principal (SB3)	Sistema Básicas 3**
Renta Variable Nacional	Renta Variable Nacional	8.74%	6.87%
	<b>Total</b>	<b>8.74%</b>	<b>6.87%</b>
Renta Variable Internacional	Renta Variable Internacional	15.38%	15.29%
	<b>Total</b>	<b>15.38%</b>	<b>15.29%</b>
Mercancías	Mercancías	0.00%	0.24%
	<b>Total</b>	<b>0.00%</b>	<b>0.24%</b>
FIBRAS	FIBRAS	2.15%	1.95%
	<b>Total</b>	<b>2.15%</b>	<b>1.95%</b>
Estructurado	Estructurados	5.51%	5.55%
	<b>Total</b>	<b>5.51%</b>	<b>5.55%</b>
Deuda Nacional	Alimentos	0.01%	0.41%
	Automotriz	0.20%	0.09%
	Banca de Desarrollo	0.08%	1.74%
	Bancario	2.47%	1.30%
	Bebidas	0.37%	0.60%
	Cemento	0.27%	0.06%
	Centros Comerciales	0.00%	0.08%
	Consumo	0.16%	0.25%
	Deuda CP	0.00%	0.00%
	Empresas Productivas del Estado	1.36%	2.59%
	Estados	0.00%	0.60%
	Europesos	1.11%	3.24%
	Grupos Industriales	1.16%	0.65%
	Infraestructura	4.77%	3.07%
	Otros	1.61%	0.98%
	Papel	0.05%	0.11%
	Serv. Financieros	0.10%	0.38%
Siderúrgica	0.00%	0.00%	
Telecom	0.83%	1.36%	
Transporte	0.74%	0.26%	
Vivienda	1.61%	1.56%	
<b>Total</b>	<b>16.90%</b>	<b>19.34%</b>	
Deuda Internacional	Deuda Internacional	0.10%	1.04%
	<b>Total</b>	<b>0.10%</b>	<b>1.04%</b>
Deuda Gubernamental	BONDESD	0.00%	0.37%
	BONOS	21.62%	12.95%
	BPA182	0.00%	0.01%
	CBIC	0.14%	3.49%
	CETES	0.60%	4.95%
	REPORTO	1.52%	2.07%
	UDIBONO	27.34%	24.77%
UMS	0.00%	1.12%	
<b>Total</b>	<b>51.22%</b>	<b>49.72%</b>	
<b>Total</b>	<b>100.00%</b>	<b>100.00%</b>	

#### Evolución de Inversiones



\*\*Considera las inversiones de todo el grupo de SIEFORES Básicas 3 Cifras al cierre de julio de 2017

### III) Desempeño

#### Rendimiento Bolsa

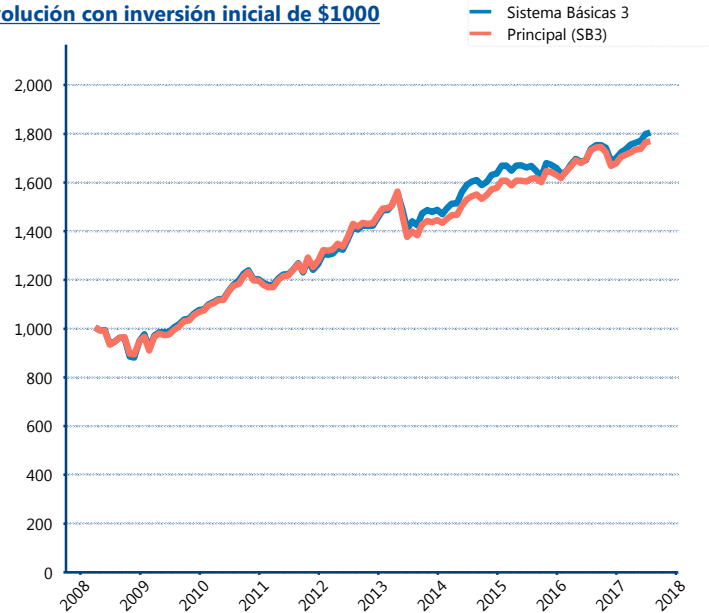
Tipo	Principal (SB3)	Sistema Básicas 3
1 año	1.88%	3.67%
2 años	4.40%	3.80%
3 años	4.62%	4.02%
5 años	4.26%	4.86%

#### Indicador de Rendimiento Neto

Siefore	IRN %
Profuturo (SB3)	7.57%
SURA (SB3)	7.28%
PensionISSSTE (SB3)	6.95%
Banamex (SB3)	6.91%
Metlife (SB3)	6.55%
Coppel (SB3)	6.55%
<b>Principal (SB3)</b>	<b>6.36%</b>
Azteca (SB3)	6.24%
XXI-Banorte (SB3)	6.21%
Invercap (SB3)	5.67%
Inbursa (SB3)	5.10%

Promedio Simple	6.49 %
Promedio Ponderado	6.71 %

#### Evolución con inversión inicial de \$1000



Construido con el precio de la Siefore registrado en la Bolsa Mexicana de Valores

### IV) Medidas de sensibilidad y riesgos

#### Evolución del Plazo Promedio Ponderado

